


# TSI Fleetmanager

## Intelligentes Flottenmanagement für Ihren Erfolg



### Ihre Vorteile auf einen Blick

- Überblick über den aktuellen Standort aller Fahrzeuge
- Detaillierter Fahrtenbericht und Fahrtenbucherstellung
- Streckenverfolgung in Karten
- Verbrauchsermittlung, grafische Analyse des Fahrverhaltens
- Auftragsübermittlung, Temperaturkontrolle, Diebstahlschutz
- Und viele weitere Möglichkeiten

### Komplettlösungen für individuelle Bedürfnisse

Der **TSI Fleetmanager** ist eine komplette Flottenmanagementlösung, die durch den Einsatz von modernsten Webtechnologien für jede Anforderung skalierbar ist.

Damit ist der **TSI Fleetmanager** gleichermaßen geeignet für Klein- und Mittelständische Unternehmen aber auch für große Konzerne, welche eine nahtlose Integration in die Enterprise Resource Planning (ERP) Strategie benötigen.

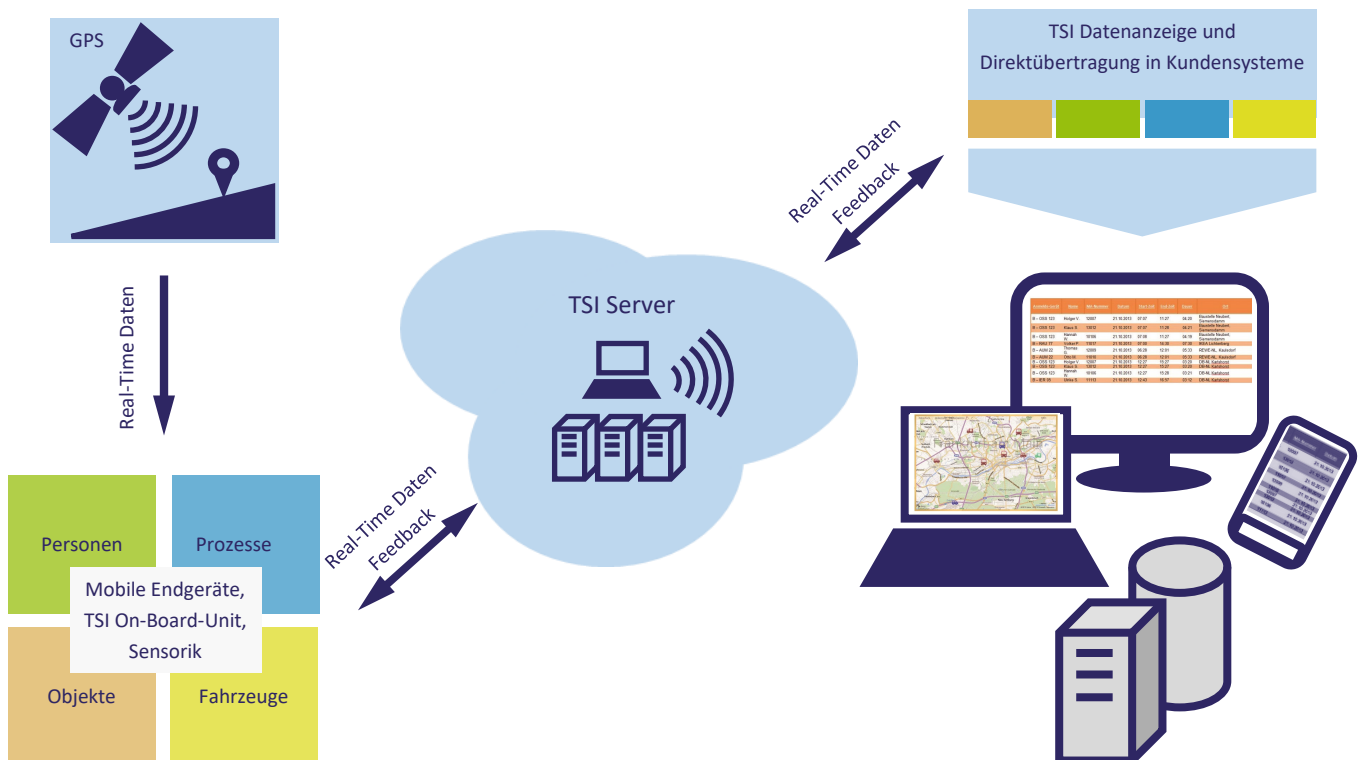
Profitieren Sie von genauen Informationen über Zustand und Ort Ihrer Fahrzeuge. Optimieren Sie so Ihre Disposition, senken Sie Kosten und verschaffen Sie sich Wettbewerbsvorteile.

Die vielfältigen Berichte, wie zum Beispiel Analysen über Fahrten, Fahrtendetails, Arbeitszeiterfassung oder Fahrerverhalten und -verbrauch, erleichtern außerdem die Abrechnung und Buchhaltung.

Der **TSI Fleetmanager** ist sofort einsatzbereit u.a. für:

- Transport- und Taxiunternehmen
- Kurierdienste
- Baugewerbe und Handwerksbetriebe
- Sozialdienste
- Vermieter

### Und so funktioniert es



# TSI Fleetmanager

## Intelligentes Flottenmanagement für Ihren Erfolg



### TSI Datenanzeige und Direktübertragung in Kundensysteme

Der **TSI Fleetmanager** bietet Ihnen eine jederzeit und von überall abrufbare Übersicht über Ihre Fahrzeuge. Durch integrierte, zoombare Karten haben Sie Ihre Fahrzeuge alle im Blick, können Routen live verfolgen und kurzfristig disponieren. Außerdem haben Sie die Möglichkeit auf zahlreiche Berichte und Auswertungen zuzugreifen. Wählen Sie aus vorkonfigurierten Standardberichten, Analysen und Grafiken oder stellen Sie sich eigene Berichte mit von Ihnen definierten Parametern zusammen.

Sehen Sie detaillierte Informationen zu den jeweiligen Fahrten, definieren Sie Namen für Orte für die automatische Zuordnung und nutzen Sie das integrierte Fahrtenbuch. Lassen Sie sich Auswertungen grafisch darstellen, um verschiedene Fahrzeugparameter oder auch das Fahrverhalten auszuwerten.

Durch zusätzliche Sensorik können Sie u.a. die Einhaltung

der Kühlkette lückenlos dokumentieren und Verbräuche optimieren.

Bei besonderen Ereignissen werden Sie per SMS oder E-Mail benachrichtigt, zum Beispiel beim Verlassen eines definierten Gebietes oder bei der Überschreitung bestimmter Kühltemperaturen.

Ein integriertes Wartungsmodul informiert Sie rechtzeitig, wenn die nächste Inspektion ansteht.

Der **TSI Fleetmanager** unterstützt für den Datenexport alle gängigen Formate wie Excel, PDF, HTML oder CSV. Außerdem lassen sich Schnittstellen zu Ihren internen ERP-Systemen aktivieren – für eine einfache Weiterverarbeitung der Daten.

Benötigte Berichte können Sie sich, zu von Ihnen definierten Zeiten, automatisch per E-Mail senden lassen.

### Voller Funktionsumfang und absolute Flexibilität



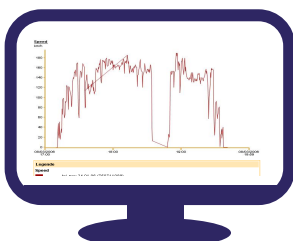
#### Standardberichte

- Überblick über alle Fahrzeuge
- Bericht über alle Fahrten
- Finanzamt-taugliches Fahrtenbuch
- Ausführliche Fahrtendetails mit allen Wegpunkten
- Und vieles mehr



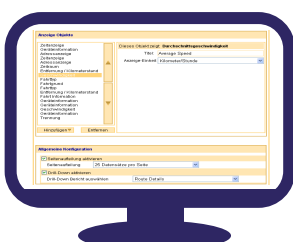
#### Integrierte Karten

- Übersichtskarte
- Karte mit Standorten einzelner Fahrzeuge
- Karte mit dem Streckenverlauf gefahrener Routen
- Und vieles mehr



#### Grafische Analysen

- Beschleunigung
- Geschwindigkeit
- Spannung / Temperatur
- Analoge Eingänge
- Und vieles mehr



#### Freie Konfiguration

- Automatische E-Mailberichte
- Benutzerdefinierte Orte
- Automatische Benachrichtigungen
- Wartungsintervalle per Fahrzeug
- Alle Berichte, grafische Analysen und Alarme